

## Economías en Transición

### 1. Análisis. El escenario macroeconómico del Este de Europa.....páginas 2 a 8

Después de dejar atrás su pasado comunista, los países del Este de Europa iniciaron un largo camino hacia un nuevo sistema económico y político. El proceso de transición de la economía central y planificada a una de mercado no ha sido fácil, pero estos países ya lograron grandes avances y, actualmente, disfrutan de una mayor estabilidad económica gracias a las reformas realizadas. Desde el año 2004 ocho de ellos forman parte de la Unión Europea y, pasados tres años, en 2007, se unieron dos países más. Aunque el desarrollo de las reformas económicas ha sido similar, cabe destacar algunas particularidades de cada uno de ellos.

### 2. Actualidad Social y Política.....páginas 8 a 10

### 3. Mapa del Área. Facilidad de hacer negocios (2007).....páginas 11 a 12

### 4. Análisis. CEI: 15 años después.....páginas 13 a 19

Tras de la desintegración de la Unión Soviética en 1991, doce países recién independizados formaron en diciembre del mismo año la Comunidad de Estados Independientes (CEI) con el objetivo de la cooperación en el ámbito económico y de la seguridad nacional, entre otros. Desde aquella fecha han pasado ya más de 15 años. Años dedicados a las reformas estructurales de transición a un nuevo sistema económico, años difíciles de recesión y posterior recuperación económica, años que estos países lograron superar. Actualmente, la mayoría de los países de la CEI han llevado a cabo significativas reformas y han conseguido unos ritmos espectaculares de crecimiento económico. Casi todos han seguido un modelo de desarrollo económico similar basado en la terciarización de la estructura productiva, aunque adoptándolo a las características propias de cada país.

### 5. Datos Macroeconómicos.....página 20

### 6. Previsiones de Organismos Oficiales para el año 2008.....página 21

### 7. Actualidad Económica.....páginas 22 a 24

### 8. Análisis. La economía de Rusia en diez imágenes.....páginas 25 a 29

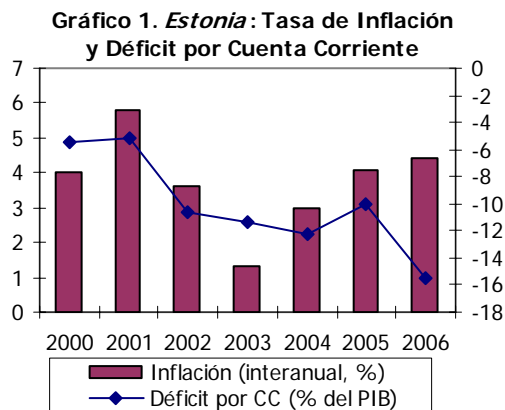
En el mes de septiembre de 2007, los informes del OCEI de cada país incorporaron un monográfico con 10 gráficos que presentan la evolución de las variables macroeconómicas más importantes desde enero de 2000 hasta junio de 2007. Esta sección estará dedicada en los próximos números a cubrir las economías en transición, empezando por la Federación de Rusia.

### 9. Anexo. Mapa Político.....página 30

## 1. Análisis. El escenario macroeconómico del Este de Europa

Después de dejar atrás su pasado comunista, los países del Este de Europa iniciaron un largo camino hacia un nuevo sistema económico y político. El proceso de transición de la economía central y planificada a una de mercado no ha sido fácil, pero estos países ya lograron grandes avances y, actualmente, disfrutan de una mayor estabilidad económica gracias a las reformas realizadas. Desde el año 2004 ocho de ellos forman parte de la Unión Europea y, pasados tres años, en 2007, se unieron dos países más. Aunque el desarrollo de las reformas económicas ha sido similar, cabe destacar algunas particularidades de cada uno de ellos.

**Estonia** es el país más pequeño de los nuevos miembros de la UE procedentes del Este. A pesar de sus dimensiones reducidas (una población de 1.4 millones de habitantes y una superficie de 45.100 kilómetros cuadrados), este país ha recibido el nombre del “tigre báltico” por el desarrollo dinámico de la economía, apoyado en una estabilidad política consolidada. De los diez países que entraron en 2004 a formar parte de la UE, Estonia es el que más rápido ha realizado la transición económica de una economía planificada a una de mercado. Entre los



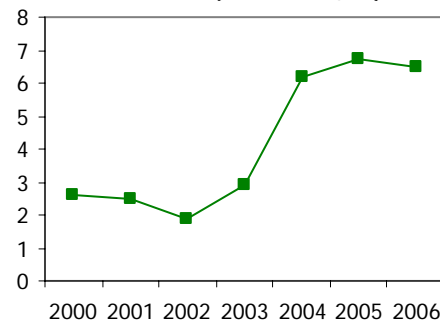
factores que beneficiaron esta veloz transición destacan la influencia financiera de sus países vecinos nórdicos (principalmente Finlandia y Suecia), la condición de plataforma comercial entre la UE y Rusia y el papel que por su situación está llamado a jugar en la construcción de las futuras infraestructuras energéticas y del transporte. Todo ello llevó a que el país alcanzase en 2000 un crecimiento del PIB del 10.8%, y, a partir de ese momento, la estructura del crecimiento económico ha comenzado a no

depender exclusivamente de las inversiones exteriores, sino a orientarse hacia un desarrollo industrial endógeno. La inflación siguió la trayectoria característica de un país en el período de transición, registrando altas tasas al principio (un 89.8% en 1993) y reduciéndose pausadamente hasta llegar a un 3.3% en 1999. A partir del año 2000 el nivel de los precios se mantiene por debajo de 4%. A pesar de los buenos indicadores económicos generales, Estonia mantiene un déficit por cuenta corriente de cierta dimensión.

Su vecina, **Letonia**, se caracteriza por una gran capacidad de adaptación y una gran flexibilidad, al pasar de una economía centralizada a un sistema de mercado en un tiempo relativamente breve. La economía letona se basa principalmente en el sector agrícola y en las industrias textil y siderometalúrgica. No obstante, la transformación de la estructura productiva ha provocado una estimable expansión del sector servicios, que actualmente es una fuente muy importante de ingresos. Con la excepción del año 1998, el crecimiento económico del país ha sido significativo en los últimos años, destacando el año 2006, en el que el incremento del PIB

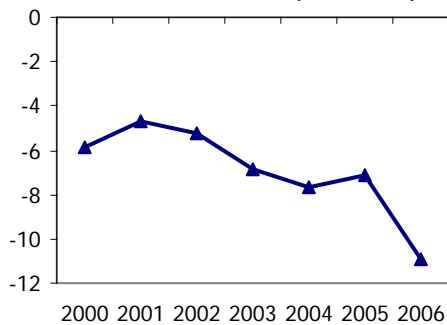
alcanzó su nivel máximo del 11.9%. El sostén de este buen comportamiento de la producción es una fuerte demanda interna, acompañada de unos niveles elevados de inversión. Otro rasgo distintivo de la economía letona, y a su vez el problema principal que dificulta al país el ingreso a la UEM, es un nivel alto de inflación, que a partir del año 2004 se mantiene alrededor del 6%. Con el fin de luchar contra el posible recalentamiento de la economía y disminuir la inflación, las autoridades monetarias del Banco Central de Letonia elevaron el requisito de las reservas a mantener por la banca comercial hasta el 8% (diciembre de 2005), y han aumentado en 0.5 puntos el tipo de interés de refinanciación de referencia. Además, destacan el alto déficit por cuenta corriente, que pasó de del 12.9% del PIB en 2004 al 21.1% en 2006, y las relativamente importantes tasas de desempleo, alrededor de un 10%.

**Gráfico 2. Letonia: Tasa de Inflación (interanual, %)**



**Lituania** está avanzando a buen ritmo en su proceso de convergencia con el resto de la Unión Europea. Desde su independencia, la estructura productiva lituana ha ido aproximándose a la de una economía desarrollada, donde los servicios representan alrededor de 2/3 de la actividad económica, frente a una pérdida paulatina de peso del sector industrial y especialmente de la agricultura. El PIB en los últimos tres años ha crecido a un ritmo medio del 6-7%. La renta per

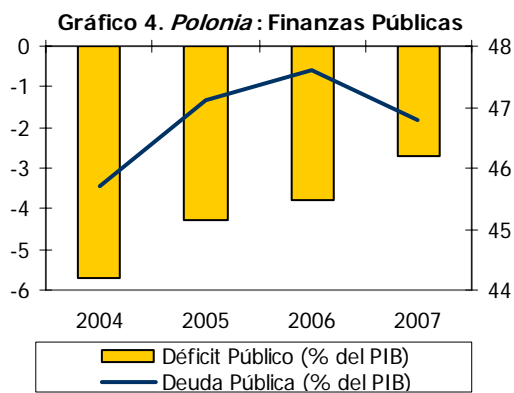
**Gráfico 3. Lituania: Déficit por Cuenta Corriente (% del PIB)**



cápita ha aumentado desde 2001 un 55%, aunque en términos de paridad de poder de compra alcanza los 10.000 euros, que están aún muy lejos de la media de la UE- 25. A pesar de que el nivel de la inflación se ha acelerado en 2007, registrando una tasa del 4.3%, esta presión sobre los precios, que ha sido originada por la subida del coste de los productos energéticos junto con la escasez de mano de obra, en general es menor que en las otras repúblicas bálticas, y se prevé una moderación para

los próximos ejercicios. El desempleo se sigue considerando un problema en Lituania, a pesar de su espectacular descenso de un 18% en el 2001 a un 5.6% en 2006, cifra notablemente inferior a la media de la Unión Europea. Esta reducción ha sido posible gracias a la creación de nuevos puestos de trabajo y a la disminución de la población activa como resultado de la emigración. Según las estadísticas, el país ha perdido cerca de un 10% de su población en edad de trabajar desde los años 90. Por último, cabe mencionar el éxito de las autoridades lituanas en el control del déficit público, que ha disminuido desde el -2.3% del PIB en 2004 hasta el -0.3% en 2006.

La transformación de la estructura económica de **Polonia** ha sido similar a la de otros países recién llegados a la UE, lo que se ha traducido en una terciarización de la misma. Si en 1989, año en el que el país inició las reformas de transición del sistema económico planificado a uno de libre mercado, la agricultura generaba un 15% del PIB mientras que la industria y los servicios representaban el 49% y el 36% del PIB, respectivamente, actualmente estos datos son aproximadamente del 3%, 32% y 66%, respectivamente. En los últimos años, excepto la ralentización del crecimiento sufrida en 2001 (1% del PIB) y 2002 (1.4% del PIB), la economía polaca ha crecido a un ritmo medio anual del 4-5%, gracias al incremento de la inversión



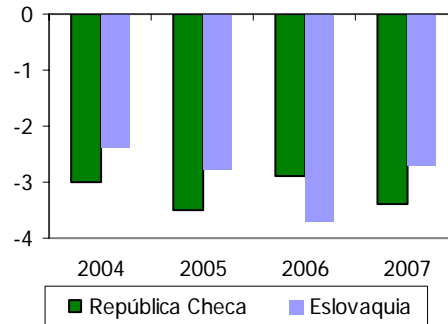
directa extranjera y a los buenos resultados empresariales y financieros, de modo que en el año 2006 la tasa de crecimiento del PIB se situó en el 6.1%. Esta situación se enmarca en un cuadro macroeconómico caracterizado por una inflación baja (0.7% en enero de 2006) y una moneda que se ha apreciado desde 2004. La necesidad de financiación de la economía es moderada y queda cubierta en su mayor parte por la inversión directa extranjera. No obstante,

para alcanzar un crecimiento más elevado y sostenible el país necesita realizar las reformas a fondo en los ámbitos fiscal y laboral. El escenario actual de las cuentas públicas (una deuda pública del 47.8% del PIB en 2006, elevada para lo habitual en las economías en transición, y paralelamente un déficit del Estado del 3.9% en ese mismo año, que augura mayores crecimientos de la deuda), dificulta a Polonia el cumplimiento de los criterios de Maastricht para su incorporación a la zona euro. Por otra parte, la situación en el mercado de trabajo también es preocupante: altas tasas de desempleo, alrededor del 18%, originadas por la dificultad de crear empleo en el sector privado, una elevada carga fiscal sobre el trabajo y una excesiva burocracia.

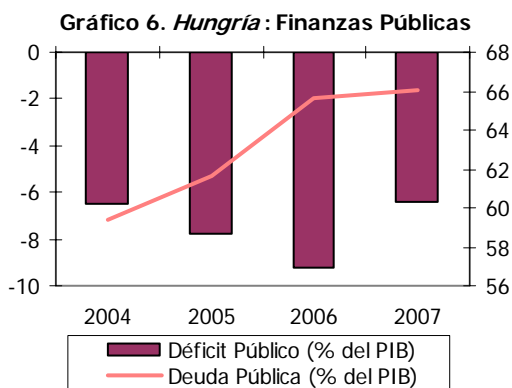
Desde que el 1 de enero de 1993 la antigua República Federativa Checoslovaca se dividió en dos repúblicas, la checa y la eslovaca, el desarrollo económico de ambas ha sido muy parecido. Recién independizados, los dos países sufrieron una importante transformación de su aparato productivo, con una disminución constante de la participación del sector primario en el PIB y un aumento de la participación del sector terciario. No obstante, el sector secundario sigue siendo de gran relevancia. Actualmente, entre los países de la UE la **República Checa** y **Eslovaquia** tienen el mayor porcentaje de empleados en el sector industrial, el 40.1%, frente al promedio europeo del 27.5%. En los últimos años, ambas economías han registrado altas tasas de crecimiento del PIB, alcanzando en 2006 la economía eslovaca un espectacular 8.3% y la economía checa un 6.4%, gracias a una serie de reformas económicas que atrajeron grandes inversiones extranjeras y a que no ha habido grandes perturbaciones que afecten al sector

empresarial. Los precios tienen un mejor comportamiento en la República Checa (2.5% en 2006) que en Eslovaquia, cuya tasa de inflación oscila alrededor del 4.5% a causa del aumento de los precios de la vivienda y la energía. El mercado laboral en ambos países continua mejorando, logrando en 2006 en Eslovaquia un mínimo histórico del 13.4% de la tasa de desempleo frente al 18.8% en 2000, mientras que en la República Checa la evolución ha sido más estable, de un 8.3% en 2004 a un 7.1% en el año 2006. En cuanto a las cuentas públicas, en Eslovaquia el ritmo de avance de los ingresos fiscales ha superado en un 7% el de los gastos, cerrando el año 2006 con un déficit fiscal del 2.9% del PIB. En cambio, la República Checa destaca en los últimos años por un saldo presupuestario negativo muy estable en términos del PIB, entre el -2.9% en 2004 y el -2.7% en 2006, no adecuado en una fase alcista del ciclo. El estado de las cuentas públicas, para ambos países, sigue dificultando el acceso de ambos a la Eurozona.

**Gráfico 5. Rep. Checa y Eslovaquia : Déficit Público (% del PIB)**

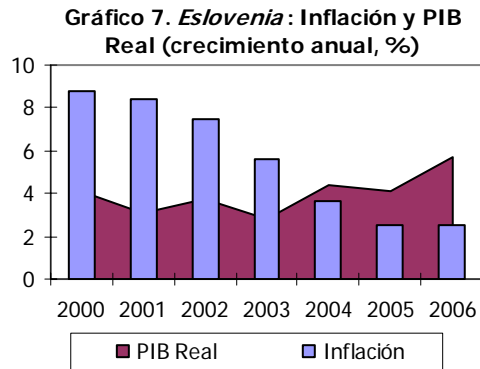


**Hungría** se ha convertido rápidamente en una economía enfocada a los servicios, como el resto de los estados de la UE. Actualmente, en términos de contribución al PIB, el sector servicios supone un 60% y emplea casi el 64% de la población activa. Con la ayuda de numerosas inversiones internacionales el sector industrial ha resucitado desde mediados de los 90 (en términos del PIB, suponía un 26% en 2006), impulsando el crecimiento económico. En comparación con otros países de la región la economía húngara crece a un ritmo moderado, un 4% en los dos últimos años. La inflación sigue una tendencia alcista (6.5% en 2006) y la tasa del paro se ha incrementado ligeramente desde el 6.1% en 2004 al 7.5% en 2006. El principal problema al que se enfrenta el país es la descontrolada situación fiscal, que ha generado severas algaradas políticas y sociales, y que ha seguido elevando el déficit público año tras año, registrándose en 2006 el máximo histórico en términos del PIB (un 9.2%). Para corregir esta situación se ha aprobado un Programa de Convergencia, cuyo objetivo es reducir el déficit público hasta el 2.7% no más tarde de 2010.



Anteriormente a su independencia, **Eslovenia** era la más próspera de las seis repúblicas de ex-Yugoslavia, pero la larga guerra en Bosnia-Herzegovina afectó seriamente su economía a mediados de los años noventa. Gracias a las reformas estructurales realizadas, que favorecieron

la liberalización del mercado y la privatización (aunque ésta última avanza lentamente, dado que el Estado controla aún casi un 50% de las empresas), la economía eslovena ha cambiado la tendencia a la baja. En el año 2006 el crecimiento del PIB alcanzó un 5.2%, el avance más elevado en la última década. La fortaleza de la formación bruta de capital, impulsada por la construcción acelerada de carreteras y autopistas y la inversión en la construcción de viviendas han sido el motor de la economía eslovena. Los precios han exhibido un buen comportamiento: tras haber alcanzado en 2005 su nivel más bajo, la inflación se ha mantenido entorno al 2.5% en dos últimos años. Mientras, también se producido un evolución positiva del empleo (la tasa de paro sigue reduciéndose, hasta el 6% en 2006) y del déficit público (1.4% del PIB en 2006). Todo ello ha proporcionado el contexto favorable para el ingreso de este país en la zona euro, el primero en alcanzar este logro entre las economías en transición. Entre los asuntos que aún preocupan destaca la necesidad de aumentar el moderado volumen de inversión directa extranjera.

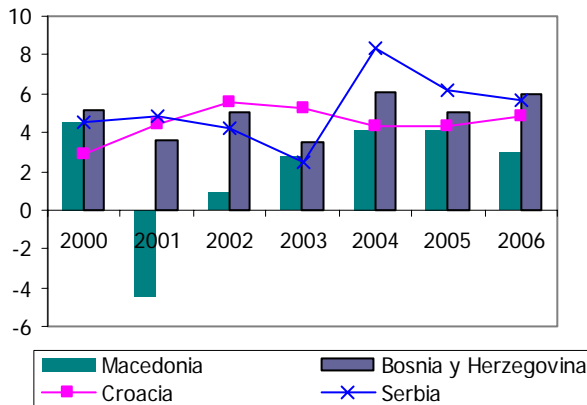


De las restantes ex – repúblicas yugoslavas, **Croacia** es la que presenta el mejor escenario económico. La economía croata se beneficia de una etapa de estabilidad política y crecimiento sostenido, en torno al 4% en los últimos cuatro años, junto al control de la inflación. En 2006, los precios aumentaron un 3.3%. Por su parte, el desempleo se mantiene en niveles elevados (11.2%). Los principales desequilibrios son el elevado volumen de deuda externa, que alcanzó al final del año 2006 el 85.3% del PIB y, en menor medida, el déficit público, un 3% del PIB en el mismo año. El crecimiento económico de **ARY de Macedonia** es continuado, a pesar de los numerosos conflictos bélicos y políticos que ha sufrido desde su independencia en 1991. En un entorno de baja inflación (-0.4% en 2004 y 0.5% en 2005), el PIB creció el 4.1% en el periodo 2004-2005 ralentizando el ritmo durante el año 2006 hasta un 3.1%. Sin embargo, la economía macedonia sufre una serie de graves problemas estructurales, como el elevado desempleo (36% en 2006), el alto déficit comercial (-20.2% en 2006) y el bajo nivel de inversión extranjera. La solución de los mismos en ambas ex – repúblicas es la condición necesaria para entrar a formar parte de la Unión Europea.

La economía del resto de países balcánicos se encuentra en un dificultoso periodo de transición y su futuro se muestra todavía poco claro. No obstante, la economía de **Serbia** muestra ciertos indicios de mejora en la medida que aumentan las inversiones extranjeras, básicamente en los sectores productivos. Gracias a ello, el crecimiento medio anual del PIB ha sido de un 5.3% en los años de 2001 a 2006. En el mismo periodo, la tasa de inflación ha mostrado un comportamiento muy irregular: el avance de los precios se aceleró del 10.1% en 2004 hasta el 16.5% en 2005 y, después, se moderó hasta el 12.7% en 2006. Altas tasas de desempleo

(33.1% en 2006) y el gran volumen de la deuda externa (62% en términos del PIB en 2006, junto con la incógnita del estatus de Kosovo son tareas pendientes para la mejora del ambiente económico de este país. En cuanto a la situación económica de **Bosnia y Herzegovina**, se ha logrado en los últimos años un considerable nivel de crecimiento gracias al proceso de

**Gráfico 8. PIB Real (crecimiento anual, %)**

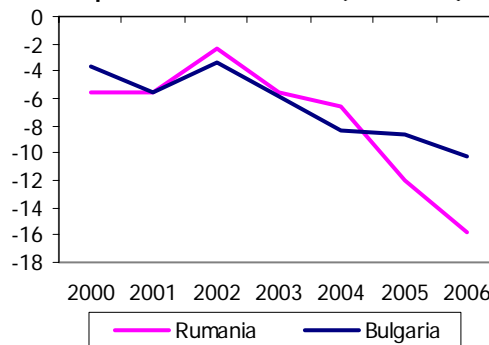


reconstrucción financiado con los flujos de ayuda internacional. En los últimos tres años el PIB ha crecido a un ritmo medio del 5.5% y el déficit por cuenta corriente ha descendido hasta el 11.5% en 2006 frente al 21.7% en 2005. Peor dato ha presentado la inflación, elevándose del 0.3% en 2004 hasta el 7.5% en 2006 a causa de la introducción del IVA con un tipo único del 17%. Los objetivos de política económica actualmente están

centrados en la creación de un mercado único, en la reducción del desempleo y en la consecución de un sistema fiscal equilibrado. Los datos macroeconómicos del nuevo estado **Montenegro**, surgido de la separación de Serbia en junio de 2006, indican una mejora en el desarrollo económico basado en importante aumento de inversiones extranjeras directas. En un entorno de la inflación moderada (2.5% en 2006) y de crecimiento de los sectores de turismo y la producción de energía eléctrica, gas y agua, el PIB para el conjunto del año 2006 ha aumentado un 6.5% sobre el año anterior. La tasa del paro fue del 15.5% y el gobierno cerró el año con un superávit del 2.9% en términos del PIB. La continuación de las reformas iniciadas, el control de la economía sumergida y la contención del consumo público son elementos clave para futura estabilidad económica del país.

**Rumania y Bulgaria**, las dos últimas incorporaciones de la UE, en su desarrollo económico siguen acercándose al modelo productivo de un país desarrollado, aunque la aportación al PIB de la agricultura todavía sigue siendo bastante alta. La economía búlgara se caracteriza por la estabilidad y solidez de su crecimiento: desde 2000 el crecimiento del PIB ha sido superior al 4%, alcanzando en 2006 un 6.1%, impulsado por los sectores industrial y de servicios, a raíz del incremento de inversiones, mientras que el avance de la economía rumana es más alto (7.7% en 2006) pero menos estable, y está basado principalmente en el comportamiento de la demanda

**Gráfico 9. Rumania y Bulgaria : Déficit por Cuenta Corriente (% del PIB)**



interna. En el presente, los principales problemas macroeconómicos de estos países son el déficit por cuenta corriente y la subida del nivel de precios. En Rumania el déficit por cuenta corriente aumentó un 45% en 2006 respecto al año anterior, lo que en términos del PIB equivale a un desmedido 10.3%. En Bulgaria con una pauta similar (un saldo negativo fundamentalmente debido a la parcela comercial), el déficit por cuenta corriente en 2006 fue aún mayor, del 16.3%; a ello se añaden otra dificultad, el gran volumen de la deuda externa, que sigue aumentando (80.4% del PIB en 2006).

En definitiva, la transición hacia la economía de mercado de la mayoría de los países de Este de Europa casi se ha completado, aunque todavía les quedan tareas pendientes, como el alto nivel de la inflación y el déficit público y exterior, junto a determinadas reformas estructurales aún incompletas.

## 2. Actualidad Social y Política

---

- **Serbia.** El 20 de enero, el vicepresidente del Partido Radical de Serbia, Tomislav Nikolic, reunió un 39.57% de los votos en las elecciones presidenciales con una participación de los ciudadanos del 61.5%, según informaron las fuentes de la Comisión Electoral Republicana tras escrutarse el 76% de los sufragios. El presidente en ejercicio Boris Tadic, líder del Partido Democrático, quedó segundo con el 35.45% de los votos. Dado a que ninguno de los candidatos ha obtenido más del 50% de los votos, la segunda vuelta de los comicios se celebrará el 3 de febrero.
- **Ucrania.** El 18 de enero, el titular de Exteriores de Ucrania, Vladimir Ogryzko, entregó en Bruselas al secretario general de la OTAN la solicitud de los dirigentes de Ucrania de unirse al Plan de Acciones con miras a ingresar en la Alianza. La solicitud fue firmada por el presidente Víctor Yúschenko, la primera ministra Yulia Timoshenko y el presidente de la Rada Suprema, Arseni Yatseniuk. El documento se analizará durante la reunión de los ministros de Defensa de la Alianza que se celebrará del 7 al 8 de febrero en Vilnius, así como durante la próxima cumbre de la OTAN. Actualmente, el principal tema político de la OTAN es la admisión de tres candidatos: Albania, Croacia y Macedonia. Según datos de un sondeo sociológico efectuado en Ucrania en octubre pasado, el 65% de su población se manifiesta en contra del ingreso del país en este organismo.
- **Georgia.** El 5 de enero, el actual dirigente del país Mijaíl Saakashvili, fue reelegido presidente con el 53% de los votos, en unos comicios muy polémicos. Saakashvili convocó estas elecciones anticipadas en noviembre para revalidar su mandato después de que la policía hubiera reprimido con violencia un mitin opositor en el centro de Tbilisi. Simultáneamente, con las elecciones presidenciales se celebró el referéndum de



incorporación de Georgia a la Alianza Noratlántica. Ocho de cada diez georgianos quieren que su país ingrese en la OTAN. Otra pregunta sometida a votación, el adelanto de las elecciones parlamentarias a la primavera de 2008, logró el 79.74% de votos afirmativos.

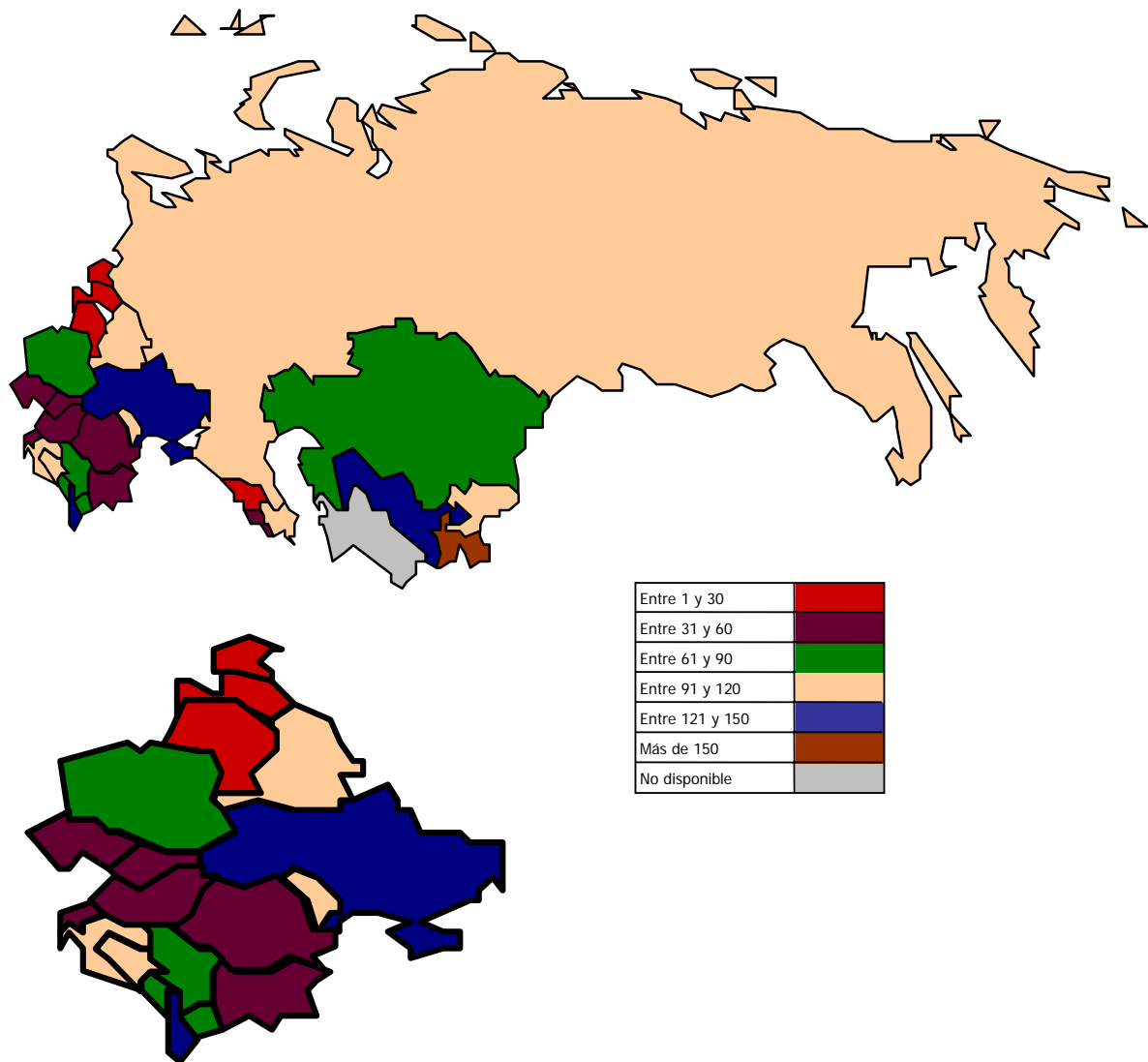
- **Turkmenistán.** La suspensión desde 1 de enero de los suministros de gas a Irán (unos 8 millones de metros cúbicos al día, volumen homologable con las exportaciones iraníes a Turquía, país que luego enviaba este recurso energético a Grecia) se está convirtiendo en una guerra de gas en Oriente Próximo. La parte iraní atribuyó esta decisión a la iniciativa de Ashjabad de revisar al alza de los precios, de 75 dólares a 140 dólares. Turkmenistán por su parte quiere obligar a Teherán a acceder al reparto del fondo del Caspio, conforme al principio que aprobaron en lo fundamental Rusia, Kazajstán, Azerbaijón y Turkmenistán.
- **Uzbekistán.** El 23 de diciembre, Islam Karimov fue reelegido presidente de Uzbekistán por otros siete años con el 88.1% de los votos, aunque el proceso de elecciones ha sido criticado por observadores internacionales. En el poder desde antes de la caída de la URSS, Karimov fue elegido primer presidente de Uzbekistán independiente en diciembre de 1991, y reelegido en el 2000, cuando logró un 95.9% de los votos. La misión de observación de la Organización para la Seguridad y la Cooperación en Europa (OSCE) denunció que los comicios se desarrollaron en un "entorno político estrictamente controlado" que no dejó espacio para "una verdadera posición", y además no se cumplieron "muchos de los compromisos para unos comicios democráticos". En un principio, según la Constitución vigente en Uzbekistán, el presidente no podía optar a un tercer mandato consecutivo, pero Karimov retiró de su camino ese obstáculo legal a través de dos referenda. Mediante un sufragio en 1995 prorrogó su mandato hasta 2000, y luego, en el referéndum de 2002, obtuvo una extensión de los mandatos presidenciales de cinco a siete años y volvió a ejercer el cargo desde cero.
- **Kirguistán.** El 16 de diciembre el país eligió un nuevo Parlamento en comicios anticipados. El partido Ak Jol que lidera el actual presidente, Kurambek Bakiyev, obtuvo el 46% de los votos. El segundo partido más votado fue el de la oposición de Omurbek Tekebayev con el 4.7% del apoyo popular. Aunque el voto fue supervisado por más de 500 observadores, "no garantiza un regreso a estabilidad", ya que se prevé un parlamento dominado por el Ak Jol. Estas elecciones pueden acelerar la tendencia reciente por la que Kirguistán se aleja cada vez más de la democracia, según los observadores internacionales, que han acusado al mandatario kirguiz de emplear tácticas cada vez más autoritarias.
- **Letonia.** El 14 de diciembre, el presidente de este país, Valdis Zatlers, eligió la candidatura de Ivar Godmanis para el cargo de primer ministro después de la dimisión

el 5 de diciembre del gabinete de ministros de Aigar Kalvitis tras las acciones de protesta masivas organizadas por los sindicatos para expresar el descontento con la política salarial del Ejecutivo respecto a los funcionarios públicos.

- **Ex-Yugoslavia.** El 12 de diciembre, el Tribunal Internacional condenó al general retirado Dragomir Milosevic (que no es pariente del ex líder yugoslavo Slobodan Milosevic, quien falleció en marzo de 2006 en la cárcel de la ONU en La Haya), ex comandante del cuerpo "Sarajevo-Romanija" del Ejército de los serbio-bosnios, que entre 1994-1995 asedió la capital de Bosnia, a 33 años de privación de libertad, reconociéndolo involucrado en los asesinatos y otras formas de violencia cometidos contra la población civil. El Tribunal llegó a la conclusión de que las tropas al mando de Milosevic disparaban premeditadamente contra la población de Sarajevo. Dragomir se entregó voluntariamente al Tribunal Internacional el 3 de diciembre de 2004 y durante el proceso refutó las acusaciones que se le formularon.
- **Federación de Rusia.** En las elecciones de los diputados a la Duma (parlamento) de la Federación celebrados el 2 de diciembre, el partido Rusia Unida, que lidera el actual presidente, Vladimir Putin, obtuvo la mayoría, el 73.5%, de los votos, lo que supone un control absoluto del futuro parlamento. Otras tres fuerzas, el Partido Comunista (PCR), los nacionalistas del Partido Liberal Democrático (PLD) y la izquierda oficialista agrupada en Rusia Justa (RJ) superaron el 7% que da acceso al reparto de los 450 escaños de la Duma de Estado, la cámara de diputados rusa. Con el triunfo de su partido, Putin podría ocupar el cargo del primer ministro, tras concluir su mandato presidencial en el 2008.
- **Croacia.** El 25 de noviembre, el país celebró las sextas elecciones al Sabor (parlamento). Tras el escrutinio, se ha confirmado que ocupa las posiciones de líder el partido gobernante: la Unión Democrática de Croacia. En segundo lugar figura el principal partido de la oposición, Partido Social-Demócrata. Al Sabor se eligen 140 diputados de 10 circunscripciones electorales. Además, representantes de las minorías étnicas reciben 8 mandatos. Además, de 1 a 10 diputados pueden proceder de candidatos de la diáspora croata (ello dependerá, en primer lugar, de la participación de los ciudadanos de Croacia residentes en Bosnia y Herzegovina). En el Parlamento estarán representados los partidos, bloques y listas de diputados independientes que reúnan más del 5% de los votos.
- **Federación de Rusia.** En diciembre, la revista *Time* de EEUU designó a Vladimir Putin "Persona del año" por el aporte hecho al fortalecimiento de la estabilidad y el aumento del protagonismo de Rusia en el mundo.

### 3. Mapa del Área<sup>1</sup>. Facilidad para hacer negocios (2007)

El siguiente mapa ilustra la clasificación en “facilidad para hacer negocios” de distintos países según el informe *Doing Business* elaborado por el Banco Mundial. Los indicadores presentados en este informe miden la regulación empresarial y la protección de los derechos de propiedad y sus efectos sobre las empresas, especialmente sobre las de tamaño pequeño y mediano. El número de procedimientos para comenzar un negocio o registrar una propiedad comercial que permiten medir el grado de regulación, el tiempo y el coste necesarios para cumplir un



<sup>1</sup> Ver Anexo (mapa político) al final del presente informe.

contrato, atravesar una bancarrota o comerciar a través de las fronteras, el alcance de las protecciones legales de la propiedad, y la flexibilidad en las regulaciones de empleo y cargas impositivas son los indicadores analizados en el informe.

De acuerdo con datos de este informe, en 2007 Europa del Este y la antigua Unión Soviética superaron a Asia Oriental en la facilidad de hacer negocios. Algunos países de esta zona incluso llegaron a sobrepasar a muchas economías de Europa Occidental. Así, el país con condiciones más favorable para los negocios es Estonia, que ocupa puesto 17. Georgia le sigue inmediatamente y poco después Letonia y Lituania, con los puestos 22 y 26, respectivamente. A estos países se aproximan Eslovaquia, Armenia, Hungría, Bulgaria, Rumania, Eslovenia y República Checa distribuidos entre los puestos del 32 a 56. Kazajstán (71), Polonia (74), Macedonia (75), Montenegro (81) y Serbia (86) ocupan un tercer escalón, seguidos por Moldavia (92), Kirguistán (94), Azerbaiján (96), Croacia (97), Bosnia y Herzegovina (105), Rusia (106), Bielorrusia (110). Entre los países del área con más dificultades para hacer negocios están Uzbekistán, Ucrania y Albania.

Este resultado se debe en buena medida a un florecimiento de nuevos negocios en algunos países de la zona. Así, por cada 100 habitantes, Georgia cuenta actualmente con 15 empresas registradas (como Malasia); la República Checa y Eslovaquia, con 13 (como Singapur); Estonia y Polonia, con 12 (como Hong Kong, China). Algunas de estas nuevas empresas se han convertido en líderes en su sector. Por ejemplo, la empresa de software Skype de Estonia y el fabricante checo de automóviles Škoda. Entre los diez principales países reformadores en los años 2006 y 2007 se encuentran Croacia por segundo año consecutivo, Macedonia, Georgia por tercer año y Bulgaria. En Croacia, por ejemplo, hace dos años eran necesarios 956 días para registrar una propiedad, ahora sólo hacen falta 174. Asimismo, este país agilizó la apertura de empresas, facilitó el acceso a los créditos y aprobó una serie de enmiendas en las leyes sobre insolvencia.

Por su parte, Georgia logró que invertir sea más seguro incrementando la protección a los inversores. Se eliminaron en las leyes sobre garantía de inversiones las lagunas que permitían a los socios privilegiados expropiar los activos de los inversores minoristas introduciendo más requisitos de transparencia respecto a los conflictos de interés de directivos, se describieron con mayor detalle las obligaciones de los directores hacia la sociedad y aumentaron las sanciones por realizar transacciones en beneficio propio.

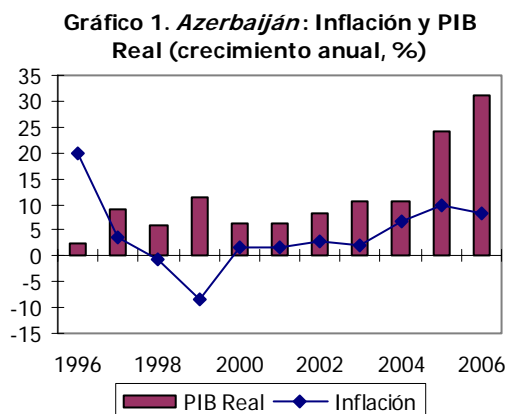
La apertura de un nuevo buró de crédito en Rusia es otra de las reformas más destacadas. El buró comenzó su actividad en 2006 y en julio de 2007 ya extendía su cobertura a más de seis millones de personas. Anteriormente, los bancos no tenían una base de datos central para investigar la solvencia de un nuevo cliente. Ahora pueden recurrir al nuevo buró para obtener datos de particulares y empresas, tanto para conseguir información positiva como negativa. Por

ejemplo, pueden conocer el historial de pagos del cliente y el número y frecuencia de demoras en los pagos.

#### 4. Análisis. CEI: 15 años después

Tras la desintegración de la Unión Soviética en 1991, doce países recién independizados formaron en diciembre del mismo año la Comunidad de Estados Independientes (CEI) con el objetivo de la cooperación en el ámbito económico y la seguridad nacional, entre otros. Desde aquella fecha han pasado ya más de 15 años. Años dedicados a las reformas estructurales de transición a un nuevo sistema económico, años difíciles de recesión y posterior recuperación económica, años que estos países lograron superar. Actualmente, la mayoría de los países de la CEI han llevado a cabo significativas reformas y han conseguido unos ritmos espectaculares del crecimiento económico. Casi todos han seguido un modelo de desarrollo económico similar, basado en la terciarización de la estructura productiva aunque adoptándolo a las características propias de cada país.

Los recursos naturales, así como la situación estratégica en el corredor entre el Caspio y la región del Asia Central han permitido a **Azerbaiján** superar con creces un período de recesión tras la independencia (1991-1995), en el que se perdió un 58% de la producción nacional, y cuyas principales causas fueron el conflicto de Nagorno-Karabaj, una sucesión de gobiernos



cortos e inestables y la pérdida del tradicional mercado ruso. Dejados atrás, al menos parcialmente, esos problemas, el país ha alcanzado en los últimos dos años el mayor crecimiento mundial del PIB: el 24.3% en 2005 y el 31% en 2006. Un 47.5% (2006) de la estructura productiva corresponde a la industria, un 9.2% a la agricultura, un 10% a la construcción y un 33% a los servicios. Del total de la producción del sector industrial, un 83% se atribuye a las actividades relacionadas con la

extracción de petróleo y gas, que son sin duda el motor de la economía azerbaijana. A pesar de considerables logros en la reducción de la inflación, ésta en los últimos años ha vuelto a registrar tasas muy altas, alcanzando en 2006 un nivel del 8.4%. Los niveles reducidos de deuda externa, un déficit fiscal moderado (0.7% en 2005) y una cuenta corriente bien financiada (15.7% del PIB en 2006) permitirán, según las previsiones del Fondo Monetario Internacional, mantener el alto ritmo de crecimiento del 29% y del 23% en dos próximos años, respectivamente. No obstante, para mantenerlo a largo plazo, uno de los principales desafíos para este país, es necesario afrontar varios problemas como la reducción de la pobreza y el

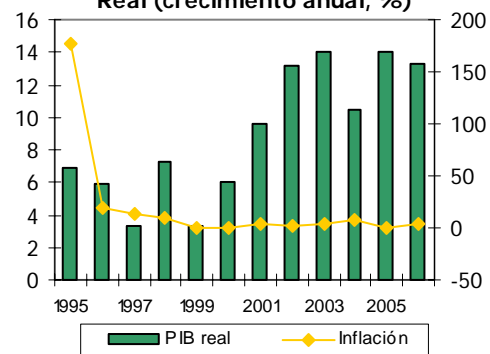
control de la corrupción. Según los datos del informe de *Transparencia Internacional* de 2007, Azerbaijón ocupa el puesto 150 de 179 países en el grado de corrupción vigente.

La recuperación económica de su país vecino, **Armenia**, no ha sido tan fácil. La fuerte dependencia de los recursos energéticos y materias primas, por el lado económico, el conflicto en la región de Nagorno-Karabaj, por el lado político, y varios terremotos dificultaron el desarrollo económico en los primeros años de su independencia. Con el alto el fuego en 1994, el gobierno de Armenia empezó ejecutar varias reformas estructurales y logró reducir considerablemente la inflación y conseguir una cierta estabilidad económica. Si en el período de 1995 a 2000 el PIB aumentaba a un ritmo del 5-6%, en 2001 su tasa anual ya alcanzaba un 9.6%. Ésta rápida recuperación económica se debe principalmente a la ayuda financiera proporcionada por los organismos internacionales, que aumentó desde 800 millones de dólares en 1993 hasta 1200 millones en 2006.

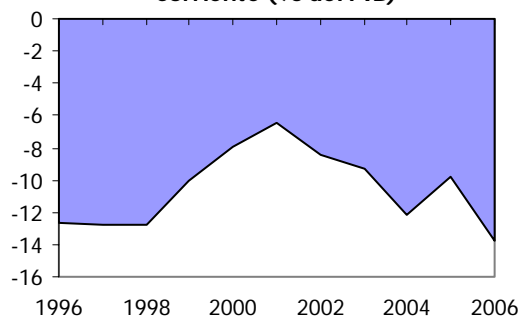
Al mismo tiempo, la introducción de nuevos sectores económicos, como el tratamiento de las piedras preciosas y la elaboración de las joyas, las tecnologías de la información y las comunicaciones y el turismo contribuyeron positivamente al desarrollo económico del país. También, destaca el buen comportamiento del sector de la construcción, cuya contribución al PIB fue del 8.1% en 2006 (5.5% en 2005), mientras que la industria aportó el -0.2% (1.4% en 2000) y la agricultura el 0.1% (2.5% en 2005). Con todo, Armenia cerró el año 2006 con un crecimiento del PIB real del 13.4% respecto al año anterior y una tasa de inflación del 2.9%. A pesar de las altas tasas del crecimiento económico, en el país el 34% de la población ó 1 millón de personas vive en la pobreza, de ellos 200 mil en condiciones de extrema pobreza. La reducción de altas tasas de desempleo, junto con adicionales reformas estructurales son condiciones necesarias para mejorar la actual situación.

Durante los últimos 15 años la estructura productiva de **Georgia** ha cambiado radicalmente, convirtiéndose de un país agro-industrial en otro de tránsito y servicios. Si en 1990 en los sectores agrícola y industrial se originaba un 56% del PIB nacional, en 2006 su peso se redujo hasta un 26.9%, mientras que en el mismo período los sectores de transporte, comunicación y servicios doblaron su protagonismo, alcanzando un 24% en 2006 frente al 12.7% en 1990. Actualmente, las principales actividades económicas son el turismo del mar Negro, el transporte, el cultivo de cítricos, té y uvas, la minería extractiva del magnesio y el cobre, y la

**Gráfico 2. Armenia: Inflación y PIB Real (crecimiento anual, %)**



**Gráfico 3. Georgia: Déficit por Cuenta Corriente (% del PIB)**

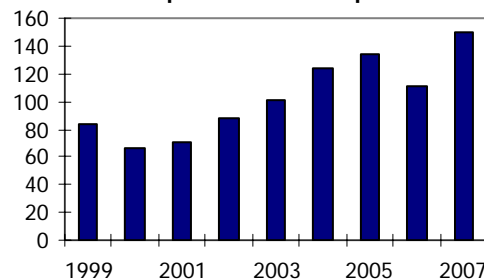


Actualmente, las principales actividades económicas son el turismo del mar Negro, el transporte, el cultivo de cítricos, té y uvas, la minería extractiva del magnesio y el cobre, y la

producción de vino y agua mineral. Con la ayuda del Fondo Monetario Internacional y el Banco Mundial, se ha logrado mejorar la situación económica, tras los efectos de la guerra civil, alcanzando un ritmo medio del crecimiento del PIB en los últimos tres años del 9%. Si bien para el año 2008 se prevé cierta ralentización de economía hasta un 6.8%. Por su parte, el nivel de precios aumentó de un 5.7% en 2004 hasta el 9.2% en 2006, a causa de la fuerte dependencia del país de los productos energéticos. Un gran déficit presupuestario, debido a la imposibilidad de obtener ingresos fiscales por impuestos, un cada vez mayor déficit comercial (13.8% en 2006), la pobreza y las disputas políticas oscurecen el cuadro económico a corto plazo.

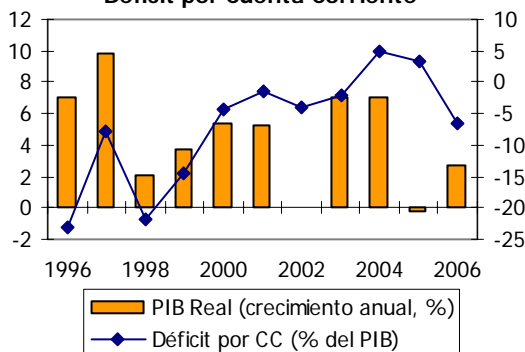
Entre las ex-republicas de Asia soviética, **Kazajstán**, fue el primer y más firme reformista después de su independencia en 1991. Gracias a la realización de las reformas estructurales, enfocadas hacia un modelo económico basado en la rápida y mayor explotación del petróleo y gas natural financiada con inversión extranjera, el país recuperó en 2000 la senda del crecimiento positivo alcanzando una tasa del 9.8%. En los últimos años la producción ha crecido a un ritmo medio del 9% hasta llegar a un 10.7% en 2006. Asimismo, se logró disminuir la inflación, si bien el nivel aún se mantiene alto, un 8.6% en 2006. A pesar del buen desarrollo de la economía, algunas variables del sector exterior muestran un comportamiento mediocre. Así, el país cerró varios ejercicios con déficit por cuenta corriente (2.2% del PIB en 2006) originado por el incremento de las importaciones de servicios relacionados con explotación de nuevos yacimientos de petróleo y gas. La deuda externa ha crecido espectacularmente en los tres últimos años, alcanzando actualmente la cifra de 81.637 millones de dólares (95.1% del PIB). Entre otros problemas, destaca el alto nivel de la corrupción. EL país ocupa el puesto 150 de 179, según el último informe de Transparencia Internacional.

**Gráfico 4. Kazajstán: Índice de Percepción de la Corrupción**



**Kirguistán** comenzó su transición hacia una economía de mercado en 1993, poco después de haber obtenido su independencia en 1991. La estructura productiva del país depende de la minería, la agricultura y los servicios, especialmente la electricidad, de la cual gran parte es exportada junto con el oro, cuya producción se recuperó en 1997. Después de un período de recesión, los resultados económicos han mejorado, gracias a las reformas estructurales, y en el año 1996 la producción alcanzó un crecimiento del 7%. A partir de este año la evolución del PIB ha sido

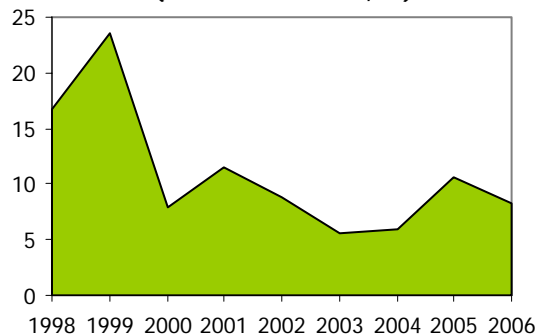
**Gráfico 5. Kirguistán: PIB Real y Déficit por Cuenta Corriente**



bastante irregular. Tras haberse estancado en 2002, el crecimiento anual registró un fuerte aumento hasta llegar al 7% en 2003 antes de contraerse en un 0.2% en el año 2005, a causa de la disminución en casi un 24% de la producción de oro. Por su parte, la inflación, reducida a niveles de un solo dígito desde el 18.7% registrado en 2000, ha aumentado hasta el 4.3% en 2005 y el 5.6% en 2006. El saldo de la balanza por cuenta corriente también ha mostrado un comportamiento irregular. Si bien el déficit de la misma había mejorado en 2004 con un 4.9%, en 2006 sufrió un brusco deterioro hasta llegar al -6.6%. Esta inestable situación económica se traslada negativamente al entorno social. Kirguistán ocupa el puesto 110 en la clasificación general del Índice de Desarrollo Humano de las Naciones Unidas. Casi un 40% de la población vive en la pobreza, cuya reducción es un desafío esencial para el desarrollo del país.

**Turkmenistán** ha registrado un formidable crecimiento económico desde 1999, a un ritmo medio del 15%, gracias a sus reservas de hidrocarburos que le sitúan entre los 10 países con mayores reservas del mundo. Otro principal recurso económico es el algodón, aunque su producción se reduce debido a la desertificación. Los altos ingresos han permitido realizar un masiva inversión pública (alrededor del 30% del PIB en 2000) en refinerías de petróleo, la industria textil y alimenticia, entre otros sectores, además, de reducir el déficit fiscal hasta el 2.8% en 2003. La balanza por cuenta corriente desde 2001 presenta continuo superávit y la deuda exterior ha bajado considerablemente. A

**Gráfico 6. Turkmenistán: Inflación (crecimiento anual, %)**



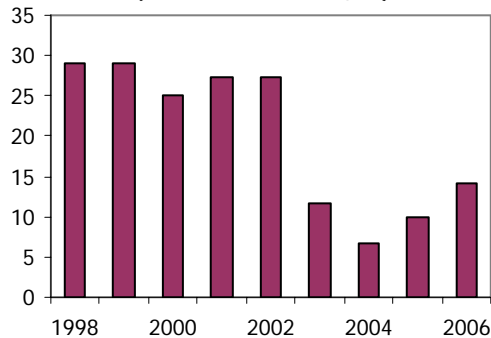
pesar de los buenos datos macroeconómicos, Turkmenistán es el país menos reformista de la CEI, manteniendo el esquema de economía controlada por el Estado heredada en la independencia. Así, según el Banco Europeo de Reconstrucción y Desarrollo, la participación de la empresa privada en economía no supera el 25%. Durante la presidencia de Niýazov, gran parte de los beneficios obtenidos se usaban para el embellecimiento de la capital y el culto al presidente, y las consecuencias han sido altas tasas de desempleo (60% en 2004) y un mayor porcentaje de la población (58% en 2003) viviendo bajo la línea de pobreza. El alto nivel de inflación, un 8%, es otra asignatura pendiente para el país.

**Uzbekistán** también se destaca por la riqueza de recursos naturales, como petróleo y gas natural, oro, uranio, plata y cobre. La producción de algodón, masificada en la era soviética (el Estado todavía compra toda la cosecha anual), junto al oro, gas y otras materias primas representan el 80% de las exportaciones, que son la clave para el desarrollo económico. Tras haber recuperado su crecimiento en 1996, el PIB ha crecido a un ritmo medio del 4%, mejorando este resultado en los tres últimos años registrando las tasas por encima del 7% (7.3% en 2006). Para el año 2008 se prevé un crecimiento económico del 7.5%. La inflación se



mantiene a niveles muy altos entre el 11% y el 27% en la última década, presentando el mejor dato, del 6.6%, en 2004. Las reformas realizadas han estado muy lejos de la transición a una economía de mercado. El Estado sigue manteniendo un fuerte control sobre la actividad económica, aunque algunas empresas han podido ser privatizadas. También se ha liberado el tipo de cambio. Por otra parte, el país ocupa el puesto 113 en la clasificación general del Índice de Desarrollo Humano de las Naciones Unidas. Se estima un nivel de pobreza del 28%.

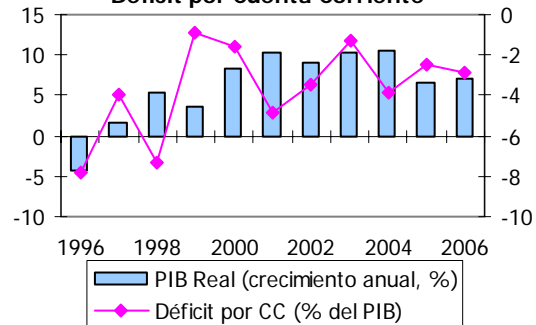
**Gráfico 7. Uzbekistán: Inflación (crecimiento anual, %)**



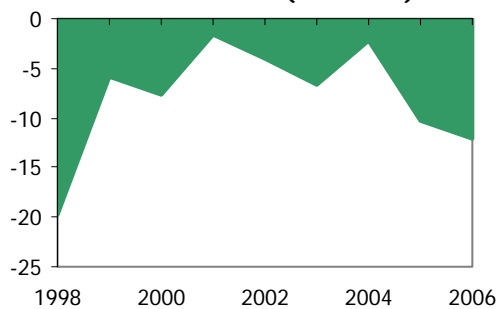
Asimismo, Uzbekistán se ubica en 175º lugar en el ranking de Transparencia Internacional.

**Tayikistán**, es el país más pobre de la región (un 60% de la población), con una renta per cápita de 400 dólares. Aunque sólo el 6% de la tierra es cultivable y la producción principal es el algodón, el sector agrícola supone un 26.7% de la producción nacional. Otro 26.7% corresponde a la industria, que se reduce a una planta productora de aluminio, algunas plantas hidroeléctricas y algunas fábricas manufactureras. Al sector servicios se le atribuye un 46.6% de la actividad productiva. A partir del año 2000 el crecimiento del PIB ha sido en promedio del 8.8%, alcanzando un 7% en 2006. Por su parte, la inflación se ha reducido del 38.6% en 2001 al 7.3% en 2005. Gracias a las ayudas internacionales, se prevé que la economía seguirá creciendo en 2008 a una tasa del 7.5% y la inflación alcanzará un nivel del 9%.

**Gráfico 8. Tajikistán: PIB Real y Déficit por Cuenta Corriente**



**Gráfico 9. Moldavia: Déficit por Cuenta Corriente (% del PIB)**



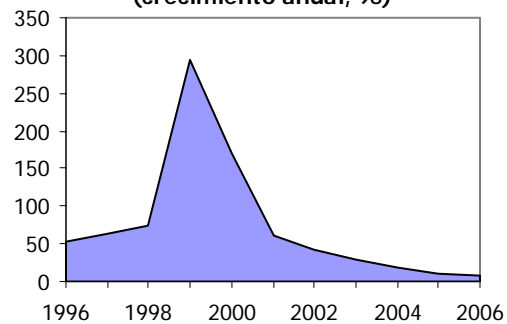
**Moldavia** es el país más pobre de Europa. La economía del país se basa en la agricultura, un 21.3% de la producción total, enfocada al cultivo de cereales y verduras. A la industria corresponde un 19% del PIB, donde destacan la producción de refrigeradores, confección, materiales de construcción y maquinaria agrícola, y un 54.3% a los servicios. Después de recuperar el crecimiento positivo en el año 2000, un 2.1%, el PIB ha crecido a un ritmo

medio del 6%, si bien en 2006 se ha reducido hasta el 4%. La inflación se mantiene a niveles altos, presentando el mejor dato, del 5.3%, en 2002, pero inmediatamente después volvió a

crecer hasta llegar a un 12.7% en 2006. Asimismo, destaca el creciente déficit por cuenta corriente en los últimos años (un 12% en 2006). Sin embargo, las previsiones económicas son buenas: la economía crecerá en 2008 un 5% y la inflación se reducirá hasta el 8.9%.

Mantener las altas tasas de crecimiento económico en **Bielorrusia** se ha convertido en la prioridad de la administración del presidente Lukashenko, que desde el inicio de su mandato anunció la vuelta a un sistema económico de corte soviético. Sin hacer ningún tipo de reestructuración económica y basándose en el consumo, la inversión pública (especialmente en sector de la construcción) y las exportaciones a Rusia, la producción nacional aumentó en 2000 un 5.8% y llegó a crecer un 9.9% en 2006. El problema principal es conseguir la reducción de la inflación, que hasta el año 2003 se mantenía a niveles espectaculares. Gracias a un reequilibrio monetario, se logró reducir su nivel en 2005

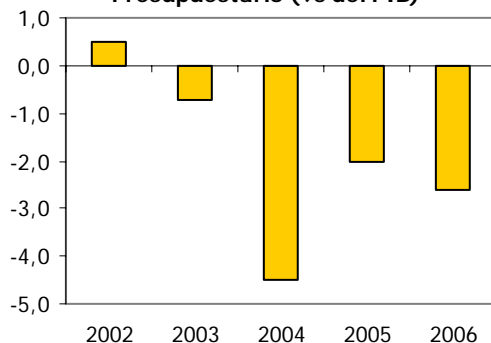
**Gráfico 10. Bielorrusia: Inflación (crecimiento anual, %)**



hasta el 10%. Por su parte, los datos de desempleo permanecen extremadamente bajos (2%), lo que debe suponer el cumplimiento por parte del presidente del compromiso con sus electores de mantener la seguridad laboral. También las cuentas públicas presentan buenos resultados, registrando un déficit público de poca cuantía en los últimos años (alrededor del 1.4%). La estructura económica bielorrusa, representada por grandes empresas de propiedad estatal, facilita la recaudación de los impuestos. En cuanto al sector exterior, dado que el país depende fuertemente de los productos energéticos, el déficit comercial es creciente año tras año. El tradicional superávit de servicios, posible gracias a su situación geográfica entre Rusia y Europa, equilibra en parte el saldo de balanza por cuenta corriente. Con todo, se prevé para 2008 un crecimiento del PIB del 8.1% y un aumento del déficit por cuenta corriente del 8% en términos del PIB.

La estructura económica de **Ucrania** se caracteriza por un peso elevado del sector agrícola, en

**Gráfico 11. Ucrania: Saldo Presupuestario (% del PIB)**



torno al 15% del PIB, frente al 40% del sector terciario. La industria manufacturera y especialmente la metalurgia ha sido la base de la recuperación económica. En el período de 2000 a 2004 la economía ucraniana aumentó casi un 50% su dimensión. Durante el año 2006 el PIB alcanzó un ritmo de crecimiento del 7%. La evolución de los precios tuvo una tendencia ligeramente decreciente, hasta volver a acelerarse en el año 2006 con un 11.6% anual

de inflación. Otro asunto preocupante en la coyuntura ucraniana es el elevado déficit público, influido por la nunca concluida crisis política, que también tuvo sus repercusiones en la inversión, tanto interna como externa, con efectos de una semiparalización económica en los momentos álgidos de esos problemas. No obstante, las previsiones económicas son favorables, destacando un crecimiento del PIB del 5.4% en 2008.

El rasgo distintivo de la estructura productiva de *Rusia* es su desequilibrio en el sector industrial, representado por un peso muy elevado del sector energético e industria pesada y una escasa industria ligera. Solo el sector petrolero constituye un 9% del PIB y un 20% de los ingresos del presupuesto federal. De modo que, beneficiado por la subida de precios de la energía y las materias primas, el PIB ruso ha crecido a un ritmo medio del 6-7% en los últimos siete años. Asimismo, han aumentado el consumo de los hogares, un 69.4%, y las inversiones en capital fijo, un 85.1%. Es destacable la cierta contención de los desequilibrios inflacionistas (en 2006 el IPC creció un 9% frente al 11.7% en 2004), y el reducido nivel de desempleo, cuya tasa sigue descendiendo, hasta situarse en el 6.9% en el año 2006. Además, el superávit presupuestario, el incremento de las reservas en divisas y la recuperación de los ingresos reales de la población a niveles superiores a la crisis de 1998 concluyen un favorable cuadro macroeconómico. No obstante, el modelo de desarrollo económico de Rusia es una tarea pendiente de corrección. La elevada dependencia del sector exterior de las exportaciones del petróleo, la baja competitividad de los sectores industriales orientados al mercado interior, la ausencia de un sistema financiero eficiente, especialmente en materia de sostenimiento de la inversión, son algunos de los determinantes que necesitan ser reformados a corto y medio plazo. Para el año 2008 se prevé un crecimiento del PIB del 6.5% y la reducción de la inflación hasta el 7.5%.

En resumen, la mayoría de los países de la Comunidad de Estados Independientes ya está cerca de concluir el proceso de transición de una economía central y planificada hacia una de mercado. No obstante, aun les quedan importantes desafíos, dispares según los países, como la estabilidad del crecimiento económico, las altas tasas de inflación, los déficit o la deuda externa, entre otros factores en el escenario macroeconómico, junto a la reducción de la pobreza y la corrupción.

## 5. Datos Macroeconómicos

País	IDH (2004)	PIB per cápita (PPP US\$) (2006)	Crecimiento del PIB (%) (2006)	Tasa de Inflación (2006)	CC/PIB (%) (2006)	Tasa de Desempleo (2006)
Albania	0.784	5.727	5.0	2.4	-5.9	13.8
Bielorrusia	0.794	9.143	9.9	7.0	-4.1	1.2
Bosnia-Herzegovina	0.800	9.253	6.0	7.5	-11.5	31.1
Bulgaria	0.816	10.022	6.1	7.3	-15.8	9.0
Croacia	0.846	14.523	4.8	3.2	-7.8	11.1
Eslovaquia	0.856	17.913	8.3	4.4	-8.3	13.3
Eslovenia	0.910	24.571	5.7	2.5	-2.5	6.0
Estonia	0.858	19.692	11.2	4.4	-15.5	5.9
Hungría	0.869	20.047	3.9	3.9	-6.5	7.5
Letonia	0.845	15.806	11.9	6.5	-21.1	6.8
Lituania	0.857	16.373	7.5	3.8	-10.9	5.6
Macedonia	0.796	7.680	3.0	3.2	-0.4	36.0
Moldavia	0.694	2.869	4	12.7	-12.0	7.4
Polonia	0.862	15.149	6.1	1.0	-2.3	13.8
República Checa	0.885	23.399	6.4	2.5	-3.1	7.1
Rumania	0.805	10.125	7.7	6.6	-10.3	7.3
Rusia	0.797	12.178	6.7	9.7	9.7	7.2
Ucrania	0.774	7.832	7.1	9.0	-1.5	6.8
Serbia	n.d.	6.702	5.7	12.7	-11.5	20.9

Fuentes: Naciones Unidas, Fondo Monetario Internacional, Organización Internacional de Trabajo, CIA  
"The World Factbook"

## 6. Previsiones de Organismos Oficiales para el año 2008

País	Fondo Monetario Internacional		Banco Mundial		Comisión Europea		
	Crecimiento del PIB (%)	Tasa de inflación (%)	Crecimiento del PIB (%)	CC/PIB (%)	Crecimiento del PIB (%)	Tasa de inflación (%)	CC/PIB (%)
Albania	6.0	3.3	6.0	-8.4	n.d.	n.d.	n.d.
Bielorrusia	6.4	10.0	6.4	-8.4	n.d.	n.d.	n.d.
Bosnia-Herzegovina	6.5	1.9	n.d.	n.d.	n.d.	n.d.	n.d.
Bulgaria	5.9	7.9	6.0	-18.1	6.0	7.3	-17.7
Croacia	4.7	2.8	4.9	-8.0	5.0	3.0	-8.1
Eslovaquia	7.3	2.0	7.1	-3.5	7.0	2.5	-2.3
Eslovenia	3.8	3.1	4.1	-2.5	4.6	3.7	-2.6
Estonia	6.0	7.0	6.2	-16.2	6.4	7.3	-12.3
Hungría	2.7	4.5	3.1	-5.0	2.6	4.9	-3.4
Letonia	6.2	8.9	7.4	-19.5	7.2	9.8	-21.6
Lituania	6.5	4.6	6.8	-13.6	7.5	6.5	-14.4
Macedonia	5.0	3.0	5.0	-5.0	5.5	2.3	-4.1
Moldavia	5.0	8.9	6.8	-14.9	n.d.	n.d.	n.d.
Polonia	5.3	2.7	5.7	-5.3	5.6	2.8	-5.5
República Checa	4.6	4.4	4.5	-3.4	5.0	3.8	-2.4
Rumania	6.0	4.8	5.9	-15.3	5.9	5.6	-15.5
Rusia	6.5	7.5	6.5	4.3	n.d.	n.d.	n.d.
Ucrania	5.4	10.8	5.5	-6.5	n.d.	n.d.	n.d.
Serbia	5.0	8.8	n.d.	n.d.	n.d.	n.d.	n.d.

Nota: Para los países miembros de la Unión Europea, en el caso de las previsiones realizadas por la Comisión Europea, los datos se refieren a la tasa de inflación armonizada.

## 7. Actualidad Económica

---

- Termina la crisis en las relaciones entre **Polonia y Rusia**. Moscú y Varsovia acordaron el 19 de diciembre reanudar el suministro de la carne polaca a Rusia. La decisión puso fin a más de doce meses de embargo veterinario que empujó a Polonia a bloquear las negociaciones sobre el nuevo acuerdo marco entre Rusia y la Unión Europea, así como sobre la incorporación de Rusia a la OMC y la OCDE. La solución del conflicto se hizo posible cuando la parte polaca cumplió las exigencias del servicio veterinario de Rusia y después de formado en Varsovia el nuevo Gobierno, decidido a mejorar las relaciones con Moscú y los países vecinos.
- El Fondo de Estabilización de **Rusia** acumulaba 3,697 billones de rublos (150,86 mil millones de dólares) a fecha de 14 de diciembre de 2007. Los recursos del fondo, distribuidos en diferentes divisas, sumaron 60,75 mil millones de dólares, 46,71 mil millones de euros y 7,0 mil millones de libras esterlinas. El Fondo de Estabilización, creado el 1 de enero de 2004, busca el objetivo de garantizar el equilibrio del presupuesto federal en caso de situarse el precio del petróleo por debajo del nivel básico fijado en 27 dólares el barril crudo Urals. En el momento actual el Ministerio de Finanzas administra el fondo abonando recursos en cuentas en divisas abiertas en el Banco de Rusia según la siguiente fórmula: dólares USA (45%), euros (45%) y libras esterlinas (10%).
- En enero, el presidente de **Kirguizistán**, Kurmanbek Bakiev, dio a conocer los principios de la nueva política económica y social de este país centroasiático, la cual contempla en particular transformar todas las empresas públicas en sociedades anónimas. "Es necesario que todas las compañías estatales, sin excepción alguna, se conviertan en sociedades anónimas y realicen una oferta pública de acciones en el mercado de valores", subrayó el mandatario kirguís. Bakiev propuso también emitir obligaciones a largo plazo para financiar grandes proyectos de inversión, tales como la construcción de las presas hidroeléctricas de Kambarata, así como de una autopista internacional. Teniendo recursos limitados, Kirguizistán debería centrarse en el desarrollo de infraestructuras básicas: carreteras y comunicaciones, obras energéticas y sistemas de irrigación, dijo Bakiev.
- Más de US\$1,78 mil millones costará a **Kazajstán** la decisión de duplicar su cuota en Kashagan, el más importante de los yacimientos petroleros descubiertos en el mundo a lo largo de las tres últimas décadas, afirmó el 14 de enero, Sauat Mynbaev, ministro kazajo de Energía y Recursos Minerales. "Llegamos al acuerdo para reducir proporcionalmente las participaciones de accionistas mayoritarias, de modo que la cuota de Kazajstán pasará (del 8,3%) al 16,81%", declaró el funcionario. "El precio de esta participación será de mil 780 millones de dólares más los respectivos intereses correspondientes al período previo al pago que deberá efectuarse después de iniciada la producción". En la actualidad, hay cuatro accionistas que tienen cada cual una

participación del 18,5%: Eni, Royal Dutch Shell, Exxon Mobil y Total. También participan en el proyecto ConocoPhillips, con el 9,3%, y la japonesa Inpex, con el 8,3%. Kazajstán recibirá del consorcio internacional de Kashagan la suma de cinco mil millones de dólares, anunció Mynbaev. "Serán royalties más una compensación por el retraso de las obras", precisó. El actual operador del proyecto, Eni, se encargará de completar la fase de experimentos industriales, tras lo cual los participantes van a acordar la creación de una nueva empresa para sacar el proceso adelante.

- El banco **ruso** VEB está dispuesto a invertir casi dos mil millones de dólares en la modernización de los astilleros y la construcción de nuevos buques en Rusia hasta el año 2012, anunció el 15 de enero Vladimir Dmitriev, presidente de dicha entidad. "Los pedidos en que VEB podría participar, de aquí al año 2012, ascienden a una suma equivalente a dos mil millones de dólares", declaró el banquero tras firmar un acuerdo de cooperación con la naviera Sovkomflot, para "la construcción de plazas y buques para un cliente determinado", en este caso, la flamante Corporación unificada de construcciones navales (OSK, según la sigla en ruso), creada en noviembre de 2007.
- EL holding **ruso** Gazprom y **Turkmenistán** firmaron en noviembre un suplemento al contrato sobre los suministros de gas de la República, de acuerdo con el cual en el primer semestre de 2008 el gas turkmeno va a costar 130 dólares por mil metros cúbicos; en el segundo, 150, y a partir del 1º de enero de 2009, su precio se determinará basándose en los principios de mercado. El suplemento fue firmado en el marco de la visita de trabajo a Turkmenistán de una delegación de Gazprom, encabezada por el presidente de su Consejo de Directivos, Alexei Miller. Durante las negociaciones se debatió también cómo va la realización del proyecto de construcción del gasoducto ribereño del Caspio. Las partes acordaron desarrollar los máximos esfuerzos para realizar el proyecto en plazos mínimos.
- Al cierre del ejercicio 2007, las ventas de armamento y material de fabricación **rusa** alcanzarán su máximo histórico, superando 7 mil millones de dólares. Al mismo tiempo, Rusia perderá unos 1.000 millones de dólares por problemas en la ejecución de proyectos de construcción de buques y por el enfriamiento de las relaciones con Argelia. No obstante, en siete años Rusia logró duplicar los ingresos derivados de la venta de armas. En los próximos años cabe esperar el aumento de las exportaciones de armamento y material desde Rusia. "Las empresas militares tienen contratados los suministros de armas por un importe superior a 32.000 millones de dólares, por lo que resultan halagüeñas las perspectivas de fomento de la cooperación técnico-militar. Mantiene el liderazgo en este ámbito la compañía Rosoboronexport, que tiene en su cartera suministros contratados por valor de 24.000 millones de dólares", informó el jefe del Servicio Federal de Cooperación Técnico-Militar, Mijail Dmitriev. Se espera que en 2008 en las exportaciones seguirá prevaleciendo el material aeronáutico: cazas Su y MiG para la India, Venezuela, Indonesia y Siria. Además, se suministrarán sistemas de defensa aérea a China y Siria; buques de guerra, a Vietnam; submarinos, a la India y Argelia. Pero los expertos no

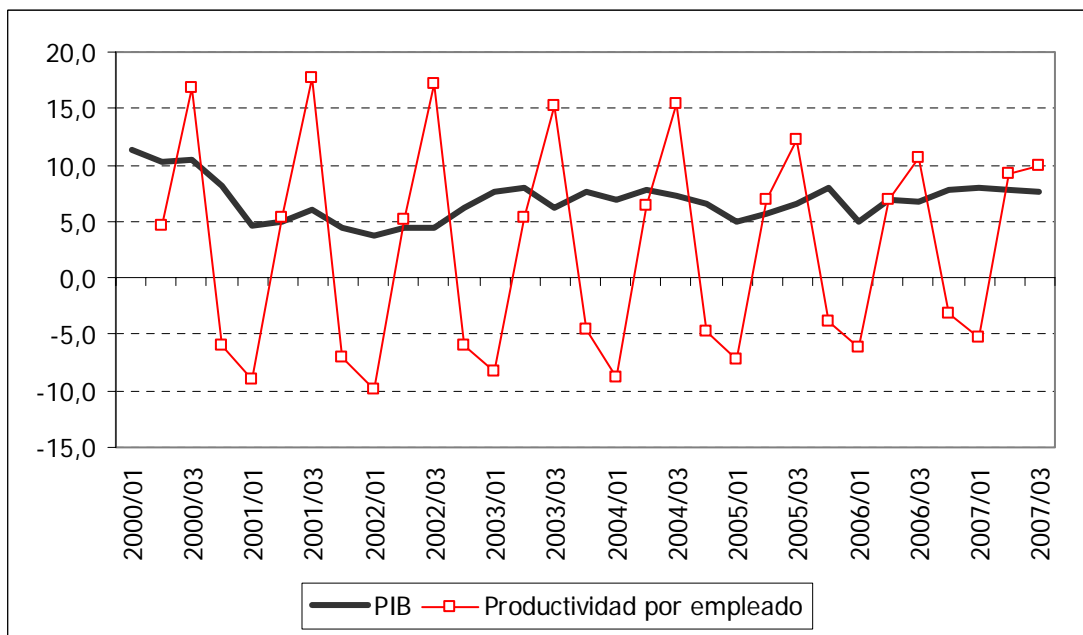
descartan que dentro de tres o cuatro años se registre un descenso en las ventas de armamento y material. "Al alcanzar la cota de 7.000 millones de dólares, el país entra en una 'zona muerta'. Las exportaciones se mantendrán en este nivel al menos en los próximos 3 ó 4 años, de no haber cambios sustanciales en la coyuntura internacional -dice el director del Centro Analítico de Estrategias y Tecnologías, Ruslán Pujov. No obstante, transcurrido este período, podría producirse un retroceso notable." Según el experto, la industria militar rusa sufre déficit de obreros cualificados. Al mismo tiempo, en el complejo militar industrial la inflación registra tasa muy por encima de la media nacional: más del 20% frente a un 12%. También crecen con rapidez los gastos accesorios por ausencia de tecnologías ahorrativas de energía. A consecuencia, Rusia sería incapaz de fabricar determinados modelos de armas y otros sistemas podrían resultar no competitivos en cuanto a precios.

- Los países miembros de la **Comunidad de Estados Independientes (CEI)** planean incrementar casi al doble su producción de azúcar de remolacha. La decisión fue tomada el 21 de diciembre al cierre de la reunión del Consejo intergubernamental para cuestiones del sector agroindustrial, en la cual se trazó como meta aumentar la producción anual de azúcar de 4,8 a 8 millones de toneladas. La necesidad en ese producto en los países de la CEI es de 10 millones de toneladas. Con su producción anual de 4,8 millones de toneladas, dichos países importan más de 5 millones de toneladas de azúcar de caña, según se dio a conocer en la reunión del Consejo intergubernamental de la CEI.
- La ruta automovilística **Rusia-Kazajstán-China**, que unirá la costa del Báltico con la frontera ruso-china y atravesará San Petersburgo, Kazan, Oremburgo y Kazajstán, será terminada para 2015, anunció el 21 de diciembre el titular ruso de Transporte, Ígor Levitin. "La construcción de la ruta será de gran importancia para la economía de las provincias y repúblicas porque obligará a ampliar la red de los servicios viales y otra infraestructura de transportes", explicó. Pero lo que más importa, aparecerán nuevas posibilidades para el tránsito de los cargamentos", subrayó el ministro ruso de Transporte.
- La construcción de viviendas en **Rusia** aumentó en el año 2007 en un 30% en relación con 2006, hasta alcanzar 60 millones de metros cuadrados, informó el Ministerio del Desarrollo Regional. La vivienda se vuelve más asequible a pesar de que los precios inmobiliarios van en aumento. Alrededor del 20% de la población pudo permitirse este año la adquisición de una casa o un apartamento, tres puntos más que en 2006. En 2007, el Gobierno ruso extendió de 30 a 35 años el límite de edad que permite a las familias jóvenes optar a una serie de beneficios a la hora de comprar la vivienda. Por primera vez en la historia reciente de Rusia, el Estado asignó una suma considerable, de 240 mil millones de rublos (aproximadamente mil millones de dólares) a la reforma del sector inmobiliario y de servicios municipales, así como a la liquidación de edificios vetustos o averiados.

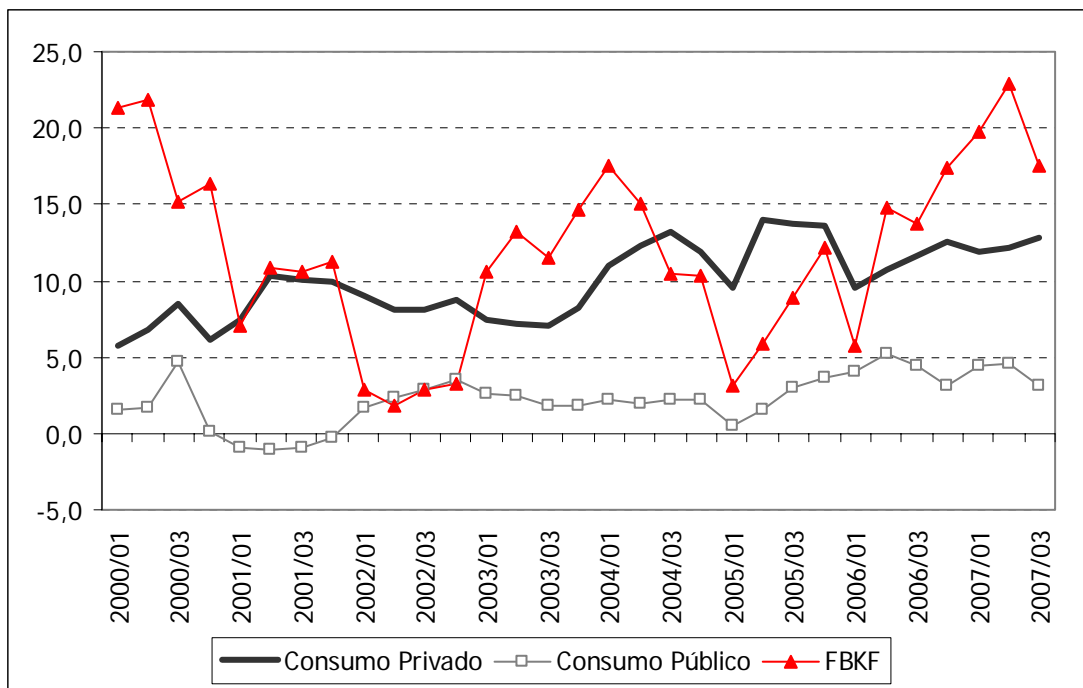


## 8. Análisis. La economía de Rusia en diez imágenes

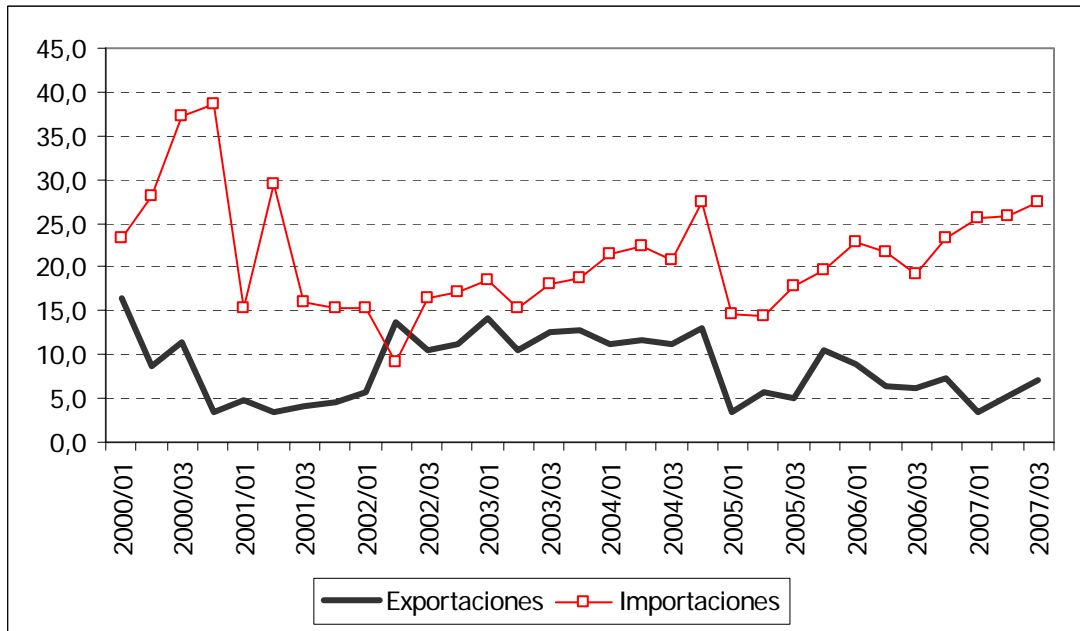
### 1. – ACTIVIDAD ECONÓMICA (tasas de variación interanuales)



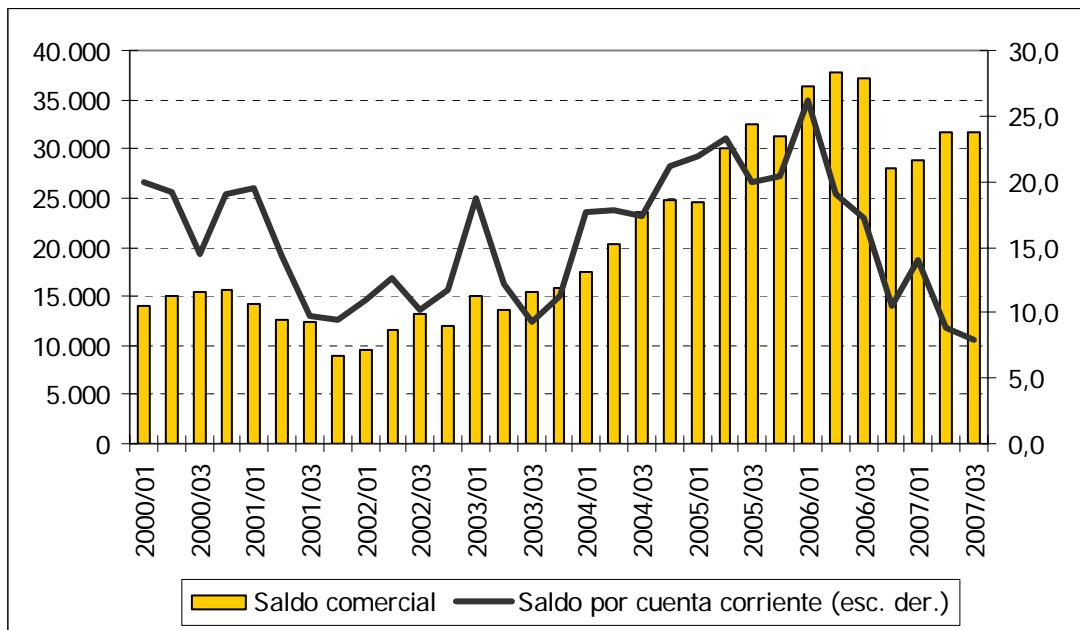
### 2. – ACTIVIDAD ECONÓMICA (tasas de variación interanuales)



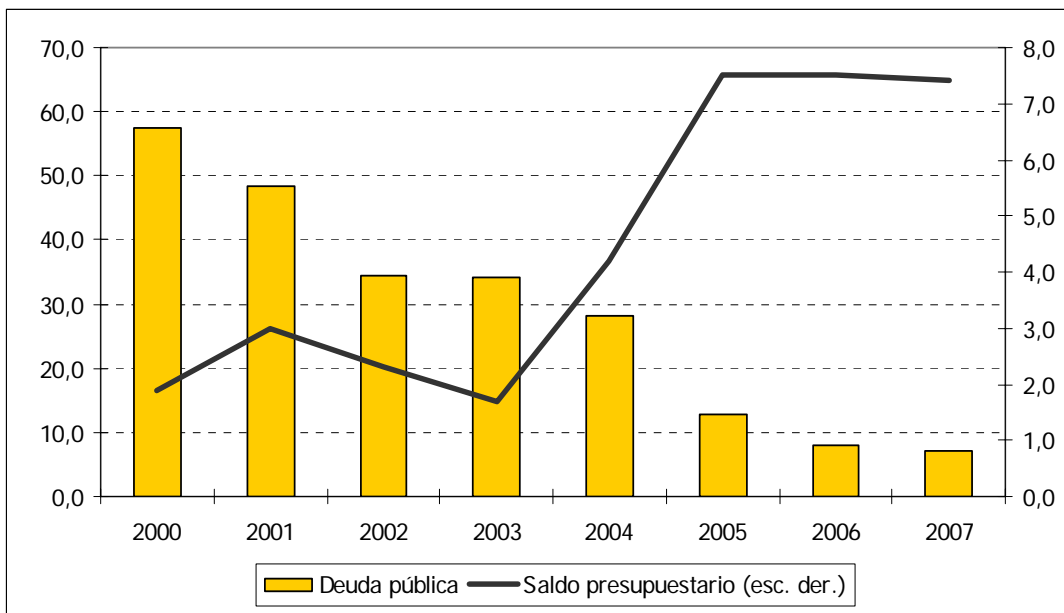
**3. – SECTOR EXTERIOR (tasas de variación interanuales)**



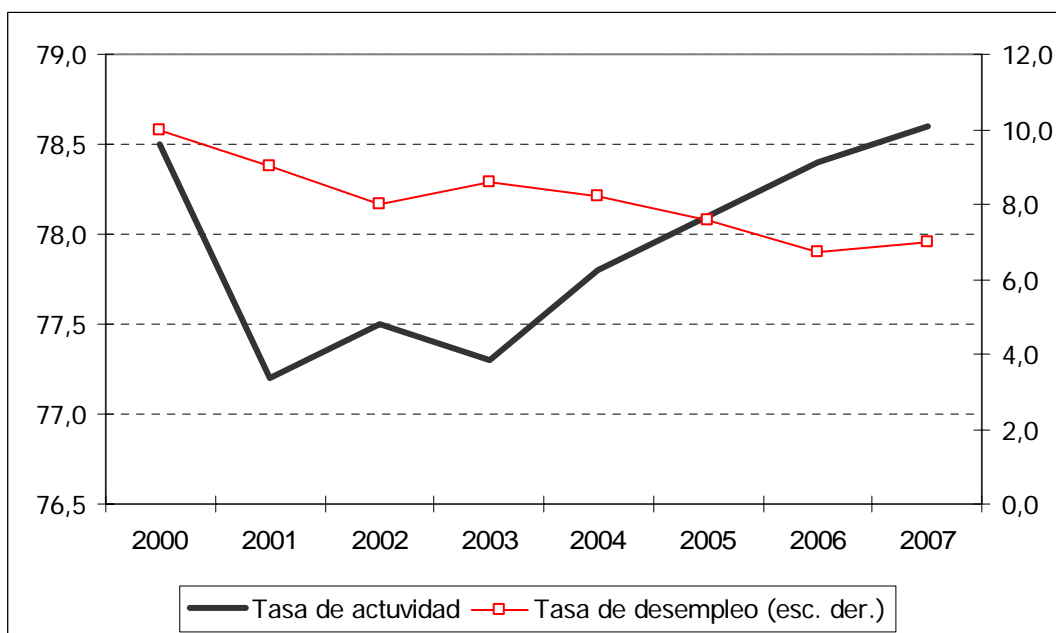
**4. – SECTOR EXTERIOR (saldo comercial en millones de \$; saldo por cuenta corriente como porcentaje del PIB)**



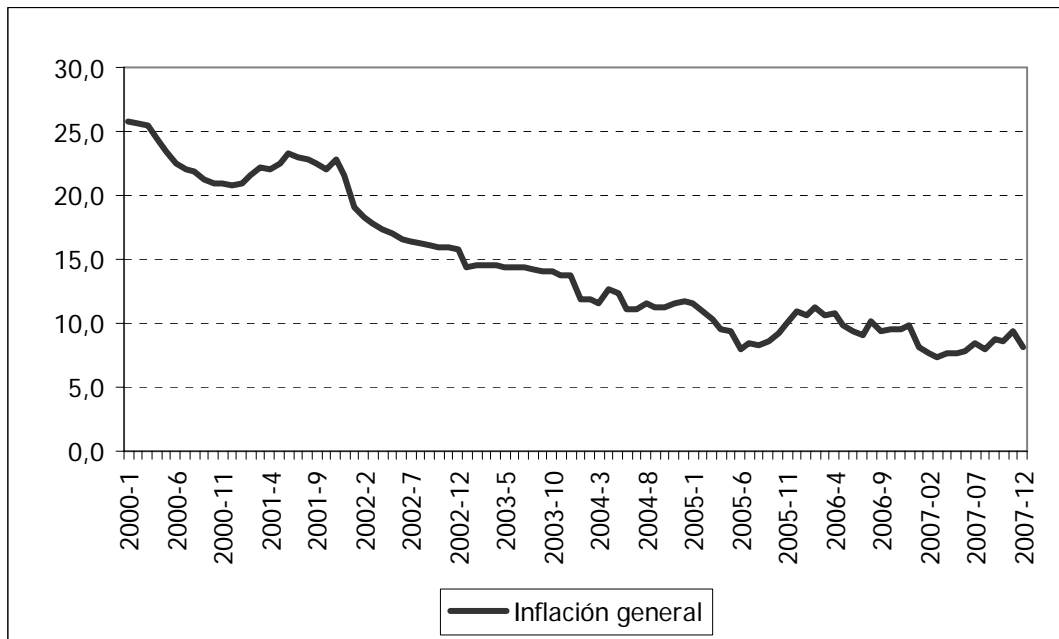
**5. – SECTOR PÚBLICO (datos como porcentajes del PIB)**



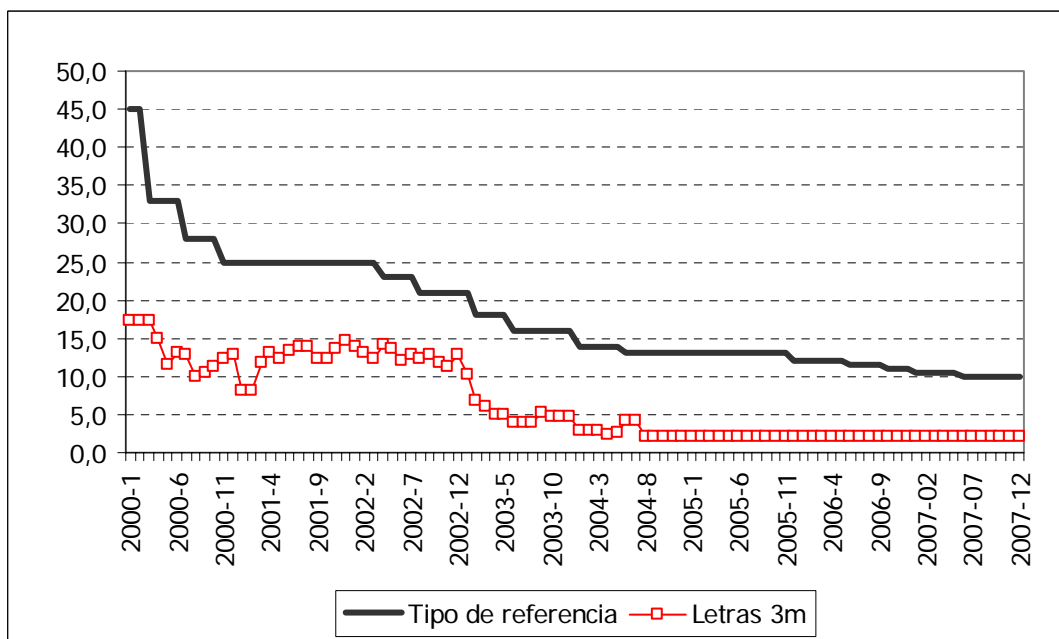
**6. – MERCADO LABORAL (%)**



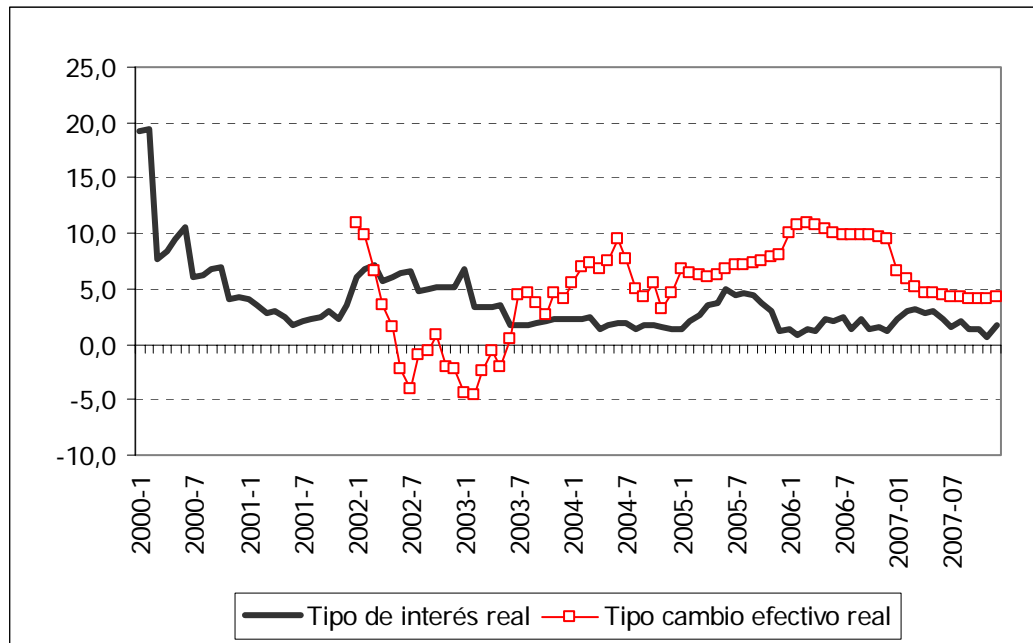
**7. – PRECIOS (tasas de variación interanuales)**



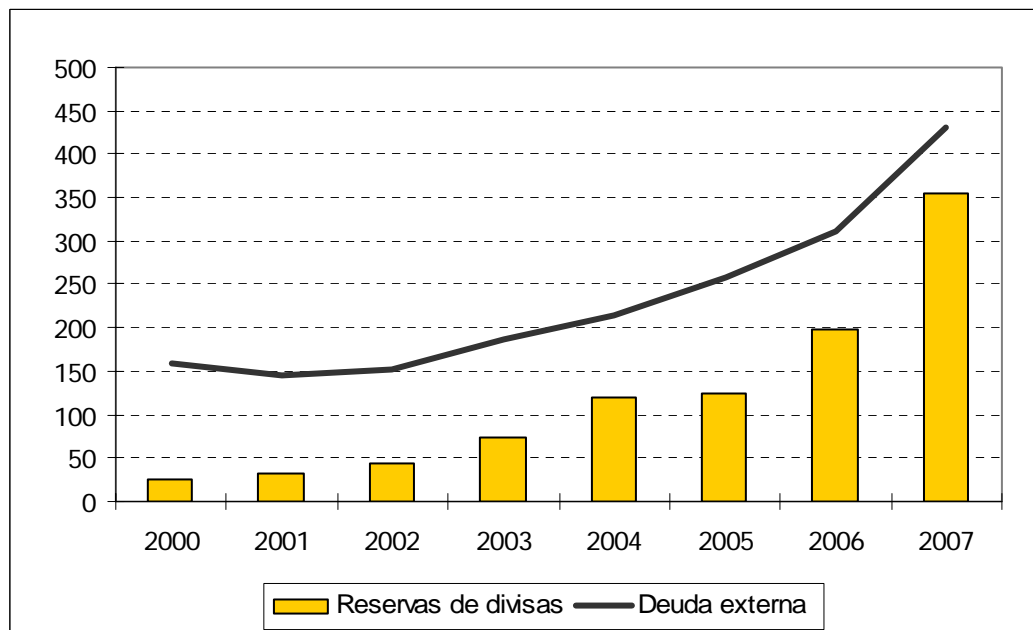
**8. – TIPOS DE INTERÉS (tipo de referencia, cierre mensual; resto, media mensual; %)**



**9. – CONDICIONES MONETARIAS (tipo real calculado como tipo de referencia menos inflación general; tipo de cambio efectivo como porcentaje sobre el mismo período del año anterior, %)**



**10. – DE ESPECIAL RELEVANCIA: SECTOR EXTERIOR (millardos de dólares)**



Margarita Rohr  
24 de enero de 2008

## 9. Anexo. Mapa Político

